

CUSTOM ORDER SHEET



STEP 1

カスタム内容を決める
内容説明はコチラ→



カスタム詳細ページへ

STEP 2

デザインを決める
参考カスタムはコチラ→



Instagramへ

STEP 3

パーツを選ぶ
パーツ詳細はコチラ→



パーツ詳細ページへ

STEP 4

オーダーシートに記入して写真を撮ってLINE@へ送る
書き方は見本を参照



LINE@登録はこちら

STEP 5

見積もりを確認して正式発注&支払

STEP 6

正式発注後 1週間～ 10日後発送

質問, 問い合わせはLINE@ 又は custom@monkeyflip.co.jp へ

MonkeyFlip



CUSTOM HOW TO ORDER

【納品までの流れ】

オーダーシートに希望カスタムを記入（HPのItemより在庫をご確認ください）



記入済みオーダーシートを撮影しLINE@トーク内に添付



ご注文より3日以内に折り返し受注メッセージを返信いたします
（指定可能箇所の確認についてご確認ください場合がございますので必ずこちらからのメッセージをご確認ください）

オーダー内容に問題がなければ指定入金先（PayPal）を記載した
ご注文確定メッセージをお送り致します

1週間以内に合計代金をご入金ください



ご入金確認



製作開始



1週間～10日間程で発送致します

【納期】

ご入金確認後通常は1週間～10日間程で発送致します

複数のオーダーを頂いた場合 また天候やその他の作業状況によって長引く場合もございますが
その際は速やかに連絡をさせていただきますので予めご了承ください

【お支払い方法】

PayPal（銀行振込や代引きには対応していません）

【発送方法】

クロネコヤマト宅急便

【注意事項】

MonkeyFlipではオーダー確定（入金確認）後1品1品ハンドメイドで制作しております
制作に入ってからのお客様都合によるオーダーの変更またはキャンセルによる返金はお受けできません

お客様都合による返品はお受けできませんのでご了承ください

配送の事故によるキズや不良等があった場合 事前にご連絡の上 着払いにてご郵送ください



MonkeyFlip

2/4

お名前

様

寒霞

Col.

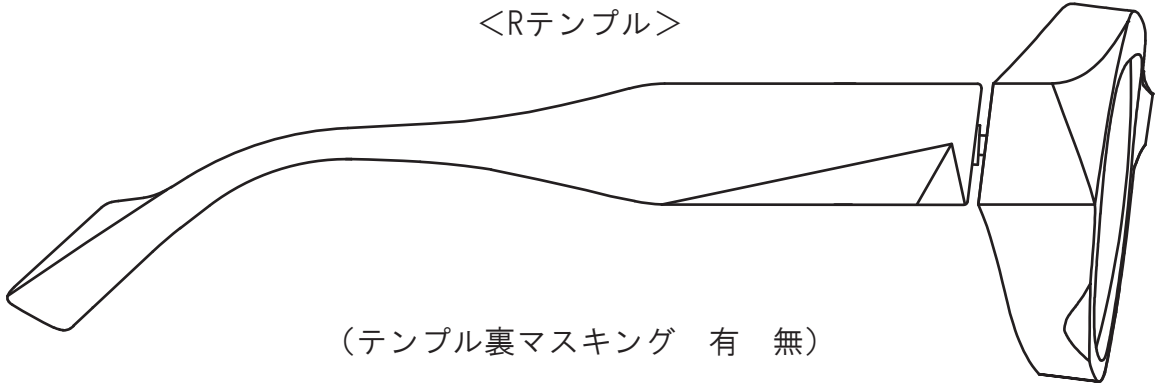
カスタム内容
(いづれかに ○複数可)

- ・スタッズ・ラインストーン・スパイク・マット・バーンナウト
- ・スクラッチライン・クレーター・チェーン・ネスト・ナイロール糸色変え
- ・パラサイト・コーク・クリングス加工

<フロント>

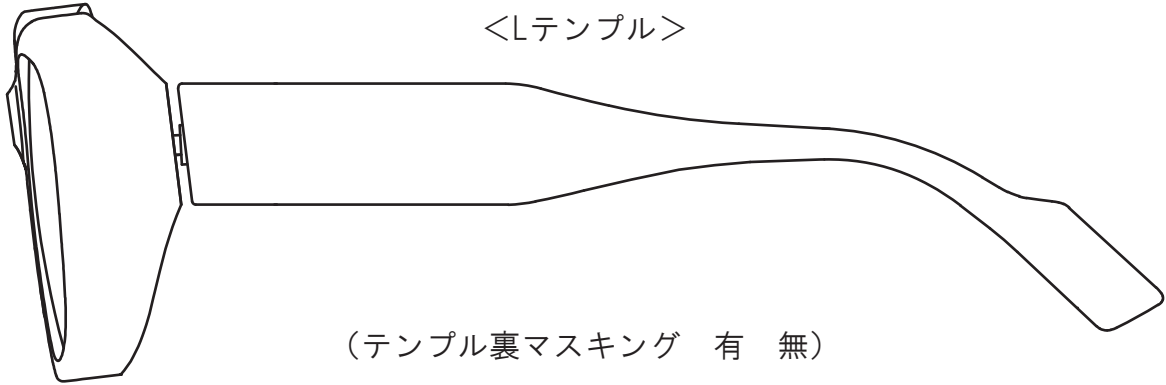


<Rテンプル>



(テンプル裏マスキング 有 無)

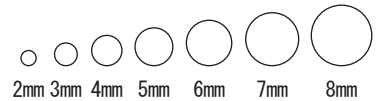
<Lテンプル>



(テンプル裏マスキング 有 無)

<備考> <<YouTube 及び各種 SNS 掲載 可 不可>>

パーツ参考サイズ



Monkey Flip

3/4

お名前

フルネーム (実名で記入) 様

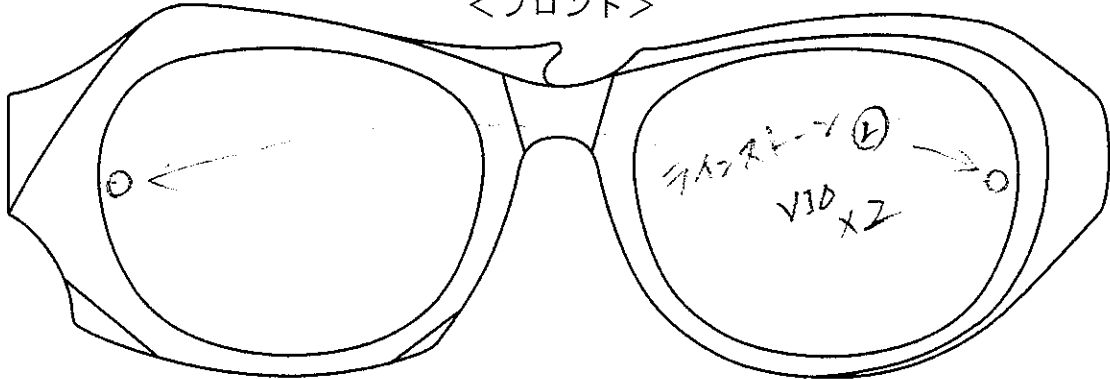
寒霞

Col. 3

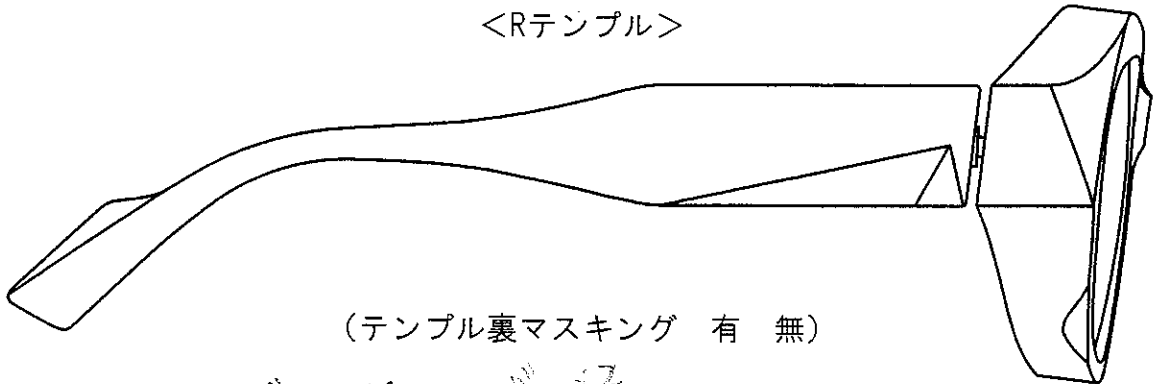
カスタム内容
(いずれかに ○複数可)

- ・スタッズ・ラインストーン・スパイク・マット・バーナウト
- ・スクラッチライン・クレーター・チェーン・ネスト・ナイロール糸色変え
- ・パラサイト・ゴーク・クリングス加工・レンズレーザー

<フロント>

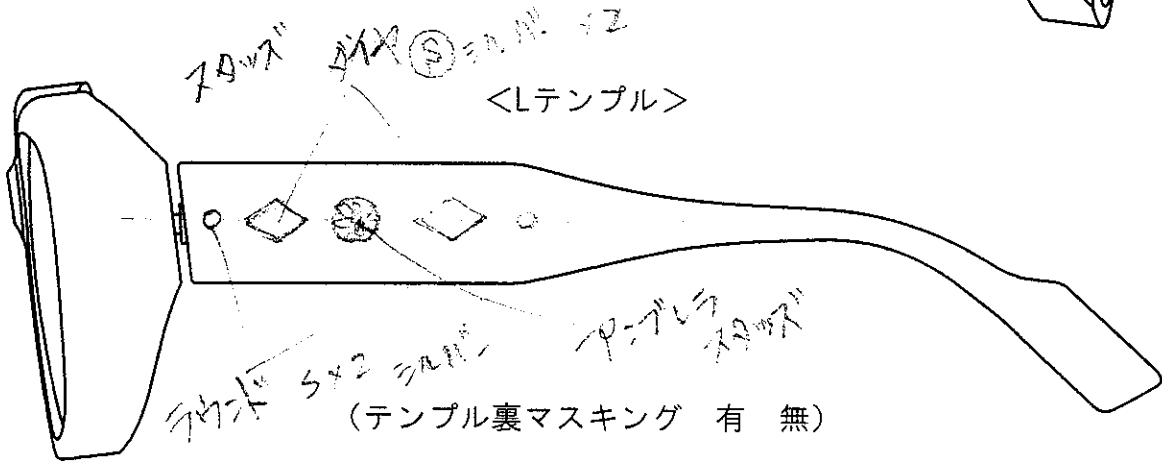


<Rテンプル>



(テンプル裏マスキング 有 無)

<Lテンプル>



(テンプル裏マスキング 有 無)

<備考> <<YouTube 及び各種 SNS 掲載 可 不可>>
 どちらかにチェックをいれてください